


# 20263\_ALTAVOZ KARAOKE SOPHIE

## FRONT PART


### 20263 - Altavoz Karaoke Sophie

#### Manual de instrucciones (Esp)



Recomendamos que lea detenidamente este manual de instrucciones y lo conserve para futuras consultas.

#### Descripción del Producto:



1. Canción anterior/Disminuir volumen
2. Encendido/Apagado/Control reproducción
3. Canción siguiente/Incrementar volumen
4. Modo
5. Entrada Jack 3.5 mm
6. Ranura Micro SD
7. Entrada USB C
8. Indicadores luminosos
9. Modos del micrófono.

#### Especificaciones:

- Versión Bluetooth 5.0
- Voltaje de carga: 5V
- Batería de Litio del altavoz 1200mAh, 3.7V
- Batería de Litio del micrófono 500mAh, 3.7V
- Tiempo en funcionamiento máximo: 4-6h (En función del volumen)
- Distancia de funcionamiento: Hasta 10 metros
- Frecuencia: 20Hz-20KHz
- Impedancia: 4 Ohms
- Potencia: 5W
- THD: menos del 0.5%
- SNR: >80dB
- Soporta Tarjetas Micro SD de hasta 32GB

#### Funcionamiento:

Mantenga pulsado el botón para encender el altavoz. El indicador luminoso de color azul comenzará a parpadear, lo que indica que el dispositivo está listo para ser emparejado. Mantenga pulsado el botón para apagarlo.

#### Reproducir música vía Bluetooth:

Desde el menú Bluetooth de su dispositivo, busque nuevos dispositivos y seleccione "20263" para asociarlo a su teléfono. Una vez asociados correctamente, oír un sonido de confirmación y el indicador luminoso permanecerá fijo.

#### Reproducir música desde la tarjeta micro SD:

Inserte una tarjeta Micro SD en la ranura correspondiente y el altavoz reproducirá automáticamente la música de la misma.

#### Carga:

Conecte el altavoz a una fuente de alimentación adecuada utilizando el cable suministrado. Durante el proceso de carga, el indicador luminoso en color rojo permanecerá encendido. Cuando el proceso de carga haya finalizado, el indicador se apagará.

#### Función Karaoke:

Con el altavoz encendido, mantenga pulsado el botón del micrófono para encenderlo. Estos se emparejarán automáticamente y el indicador luminoso de color azul del micrófono se mantendrá encendido.

Pulse el botón para ajustar el modo de karaoke que desee. Hay 4 opciones distintas.

Desde la APP Store (IOS) o Google Play Store (Android) descargue la aplicación compatible para Karaoke.

A través de la aplicación podrá grabar y guardar las canciones en su perfil de la APP.

**Nota:** Para reducir el ruido ambiente durante la grabación, se recomienda utilizar auriculares. Estos se pueden conectar directamente a través de la entrada Jack 3.5mm del altavoz o por bluetooth a su dispositivo móvil.

Mantenga pulsado el botón para apagar el altavoz y el micrófono.

#### Controles:

	<ul style="list-style-type: none"> <li>• Pulse una vez para aumentar el volumen.</li> <li>• Mantenga pulsado para pasar a la siguiente pista.</li> </ul>
	<ul style="list-style-type: none"> <li>• Pulse una vez para disminuir el volumen.</li> <li>• Mantenga pulsado para retroceder a la pista anterior.</li> </ul>
	<ul style="list-style-type: none"> <li>• Pulse una vez para reproducir/pausar la música.</li> </ul>
	<ul style="list-style-type: none"> <li>• Pulse para cambiar de función (Bluetooth / Tarjeta Micro SD)</li> </ul>

#### Solución de problemas:

Fallo	Solución
Imposible conectarse a otros dispositivos.	<ol style="list-style-type: none"> <li>1. Revisar si el altavoz sigue en el proceso de búsqueda. Apáguelo y enciéndalo nuevamente.</li> <li>2. Hay demasiados dispositivos Bluetooth alrededor que causan dificultad en la conexión. Por favor desconéctelos.</li> <li>3. Asegúrese de que está en "modo asociación".</li> </ol>
El sonido es bajo o distorsionado.	<ol style="list-style-type: none"> <li>4. Revise el volumen de su dispositivo y ajústelo a un nivel adecuado.</li> <li>5. Recargue la batería.</li> </ol>
La música se detiene de vez en cuando.	<ol style="list-style-type: none"> <li>6. Revise si la distancia efectiva de transmisión del altavoz es excesiva o si existe algún obstáculo entre el altavoz y el dispositivo Bluetooth.</li> </ol>

#### Advertencias:

1. No lo exponga a la lluvia o entornos mojados.
2. Evite caídas que le puedan generar daños serios.
3. No intente reparar la unidad por sí mismo, contacte con un especialista.
4. Para evitar riesgos, no se deshaga de él de manera inapropiada ya que posee una batería de litio integrada.
5. Limpíelo con un trapo seco.
6. No lo instale cerca de fuentes de calor o luz solar directa.
7. No inserte ningún objeto metálico en la unidad, existiría la posibilidad de un cortocircuito.
8. Mantenga fuera del alcance de los niños.

CE MADE IN PRC

El símbolo de referencia tanto en el producto como en su manual de usuario, indica que al final de la vida útil de los aparatos eléctricos y/o electrónicos, éstos deberán reciclarse por separado de sus residuos domésticos. Existen medios adecuados para recoger este tipo de material para su correcto reciclaje. Para obtener más información, póngase en contacto con la autoridad local.


Por la presente, Miko Catal Importaciones S.L. declara que este equipo radioeléctrico es conforme con la Directiva 2014/53/UE. El texto completo de la declaración UE de conformidad está disponible en: [www.mikito.es](http://www.mikito.es) (busque por referencia).

MIKTO CATAL IMPORTACIONES S.L. B04267225  
Ctra. De Huerca-Overa, s/n, 04640, Pulpi, Almería, Spain.

## BACK PART

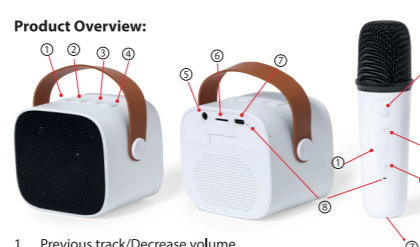
### 20263 - Karaoke Speaker Speaker

#### User Manual (Eng)



It is recommended to read this user manual carefully and keep it for future reference.

#### Product Overview:



1. Previous track/Decrease volume
2. Power On/Off/Play
3. Next track/Increase volume
4. Mode
5. Jack connection
6. Micro SD Card Slot
7. USB C Input
8. Indicator Lights
9. Microphone Modes

#### Specifications:

- Bluetooth version 5.0
- Charging voltage: 5V
- Speaker Lithium battery 1200mAh 3.7V
- Microphone Lithium battery 500mAh 3.7V
- Max. Working Time: Up to 4-6h (Depending of the volume)
- Operating distance: up to 10 meters
- Frequency: 20Hz-20KHz
- Impedance: 4 Ohms
- Output power: 5W
- THD: less than 0.5%
- SNR: >80dB
- Support Micro SD card up to 32GB

#### Operation:

Press and hold the button to turn on the speaker. The blue indicator light will flash, indicating that the device is ready to be paired.

Press and hold the button to turn it off.

#### Playing music via Bluetooth:

From your device's Bluetooth menu, search for new devices and select "20263" to pair with your phone. Once successfully paired, you will hear a confirmation sound and the indicator light will remain steady.

#### Playing music by Micro SD Card:

Insert a Micro SD card into the corresponding slot and the speaker will automatically play the music from it.

#### Charging:

Connect the speaker to a suitable power source using the supplied cable. During the charging process, the red indicator light will remain on. When the charging process is complete, the indicator will turn off.

#### Karaoke function:

With the speaker on, press and hold the microphone button to turn it on. These will automatically pair and the blue indicator light on the microphone will remain on.

Press the button to set the karaoke mode you want. There are 4 different options. Press the button until you reach the desired mode.

From the APP Store (IOS) or Google Play Store (Android) download the compatible application for Karaoke. Long press the button to turn it off.

Through the application you can record and save the songs in your APP profile.

**Note:** To reduce ambient noise during recording, it is recommended to use headphones. These can be connected directly through the 3.5mm jack input of the speaker or via bluetooth to your mobile device.

Long press the button to turn off the speaker and microphone.

#### Controls:

	<ul style="list-style-type: none"> <li>• Press once to increase the volume.</li> <li>• Press and hold to skip to the next track.</li> </ul>
	<ul style="list-style-type: none"> <li>• Press once to decrease the volume.</li> <li>• Press and hold to go back to the previous track</li> </ul>
	<ul style="list-style-type: none"> <li>• Press once to play/pause the music.</li> </ul>
	<ul style="list-style-type: none"> <li>• Press to switch function (Bluetooth / Micro SD Card)</li> </ul>

#### Troubleshooting:

Fault	Solution
Unable to pair with other devices.	<ol style="list-style-type: none"> <li>1. Check whether the speaker is still in the process of search or switch it off and on again.</li> <li>2. There are too many Bluetooth devices in the proximity that cause difficulty in connection. Turn off other Bluetooth devices.</li> <li>3. Make sure your device is in "Pairing Mode".</li> </ol>
The sound is low or distorted.	<ol style="list-style-type: none"> <li>4. Check the Bluetooth device volume and then adjust it to an appropriate level.</li> <li>5. Recharge the battery.</li> </ol>
Occasionally the music stops.	<ol style="list-style-type: none"> <li>6. Check whether the speaker effective transmission range is exceeded or if there is an obstacle between the speaker and other Bluetooth devices.</li> </ol>

#### Warnings:

1. Do not expose this product to rain or damp conditions.
2. Prevent this item from falling as it could cause serious damage.
3. Do not dismantle, repair or modify this product by yourself, contact an authorized specialist.
4. In order to avoid any risk, do not dispose of this product inappropriately as there is a built-in Lithium battery.
5. Clean the speaker with a dry cloth.
6. Do not place this item near sources of heat or expose to direct sunlight.
7. Do not insert any metal objects into this device as there is a risk of causing a short circuit in the unit.
8. Keep out of reach of children.

CE MADE IN PRC

This symbol both in the product and its user manual indicates that at the end of the devices electrical life, it should be recycled separately from your household waste. There are adequate means to dispose of this material for proper recycling. For more information, contact your local authorities.

Hereby, Miko Catal Importaciones S.L. declares that this radio equipment is in compliance with Directive 2014/53/EU. The full text of the UE declaration of conformity is available at: [www.mikito.es](http://www.mikito.es) (search on reference).

MIKTO CATAL IMPORTACIONES S.L. B04267225  
Ctra. De Huerca-Overa, s/n, 04640, Pulpi, Almería, Spain.