

1194_ALFOMBRILLA CARGADOR KIMY

FRONT PART


1194_Alfombrilla Cargador Kimy Manual de instrucciones (Esp)



Recomendamos que lea detenidamente este manual de instrucciones y lo conserve para futuras consultas.

Descripción del producto:

Puerto Tipo C



Especificaciones:

Distancia de funcionamiento: hasta 6mm
Entrada Tipo C: 5-9V \equiv 2-1.67A
Salida carga inalámbrica: 5-9V \equiv 1-1.1A, 5-10W
Apto para todos los dispositivos móviles con tecnología Qi.

Funcionamiento:


1. Conecte el cable Tipo C en el puerto del cargador inalámbrico, y el otro extremo en un puerto o adaptador de corriente USB.
2. Coloque su dispositivo compatible con carga Qi sobre el cargador. Asegúrese de que su dispositivo está colocado en el centro del cargador.


Nota: Para garantizar el funcionamiento del cargador inalámbrico es recomendable retirar la carcasa protectora de su dispositivo móvil.

Advertencias:

1. No lo exponga a la lluvia o entornos mojados.
2. Evite caídas que le puedan generar daños serios
3. No intente reparar la unidad por sí mismo, contacte con un especialista.
4. Para evitar riesgos, no se deshaga de él de manera inapropiada.
5. Límpielo con un trapo seco.
6. No lo instale cerca de fuentes de calor o luz solar directa.
7. No inserte ningún objeto metálico en la unidad, existiría la posibilidad de un cortocircuito.
8. Para evitar riesgos durante el proceso de carga, no coloque ningún objeto metálico entre el cargador y el dispositivo móvil.
9. No utilice dispositivos móviles con carcasa metálica.
10. Mantenga fuera del alcance de los niños.



 El símbolo de referencia tanto en el producto como en su manual de usuario, indica que al final de la vida útil de los aparatos eléctricos y/o electrónicos, éstos deberán reciclarse por separado de sus residuos domésticos. Existen medios adecuados para recoger este tipo de material para su correcto reciclaje.

 Para obtener más información, póngase en contacto con la autoridad local.

MKTO CATAL IMPORTACIONES S.L. B04267225
Ctra. De Huerca-Overa, s/n, 04640, Pulpí, Almería, Spain.

BACK PART


1194_Charger Mousepad Kimy User manual (Eng)



It is recommended to read this user manual carefully and keep it for future reference.

Product Overview:

Type C port



Specifications:

Working distance: 6mm
Type C input: 5-9V \equiv 2-1.67A
Wireless output: 5-9V \equiv 1-1.1A, 5-10W
Suitable for all mobile devices with Qi technology.

Operation:


1. Connect the Type C cable to the Type C port on the wireless charger and the other end of the cable into a USB port or into a USB AC adapter.
2. Place your Qi compatible device on top of the wireless charger, ensuring that it is face up and centrally positioned.

Note: If your phone has a protective case you may need to remove it for a successful connection when using the wireless charger.

Warnings:

1. Do not expose this product to rain or damp conditions.
2. Prevent this item from falling as it could cause serious damage.
3. Do not dismantle, repair or modify this product by yourself, contact an authorized specialist.
4. In order to avoid any risk, do not dispose of this product inappropriately or throw it into the fire.
5. Clean it with a dry cloth.
6. Do not place this item near sources of heat or expose to direct sunlight.
7. Do not insert any metal objects into this device as there is a risk of causing a short circuit in the unit.
8. To avoid risk, do not place any metal objects between the charger and the mobile device during the charging process.
9. Do not use mobile devices with a metal case.
10. Keep out of reach of children.



 This symbol both in the product and its user manual indicates that at the end of the device's electrical life, it should be recycled separately from your household waste. There are adequate means to dispose of this material for proper recycling. For more information, contact your local authorities.

MKTO CATAL IMPORTACIONES S.L. B04267225
Ctra. De Huerca-Overa, s/n, 04640, Pulpí, Almería, Spain.