

MASCARILLA AUTOFILTRANTE FFP2
Referencia del importador: 6712 Mascarilla Autofiltrante FFP2 Zafil
Referencia del fabricante: KZ888E FFP2 NR

CE 2834

Mascarilla Autofiltrante FFP2 no reutilizable según EN 149:2001+A1:2009.

EQUIPO DE PROTECCIÓN INDIVIDUAL.

Este producto ha sido fabricado siguiendo las exigencias del Reglamento (UE) 2016/425 para su uso básico.

Si las instrucciones de uso y tenga en cuenta estas advertencias. En caso contrario, la efectividad de la mascarilla durante su exposición se vería reducida, lo que puede provocar un riesgo serio para su salud.

El usuario debe asegurarse de que sabe cómo usar y colocarse la mascarilla previamente. Asegúrese de que la mascarilla se encuentra en buenas condiciones antes de usarla: no está sucia, dañada, algún arnés se encuentra suelto, etc.

Limitaciones:

Asegúrese de no usar la mascarilla en estas condiciones:

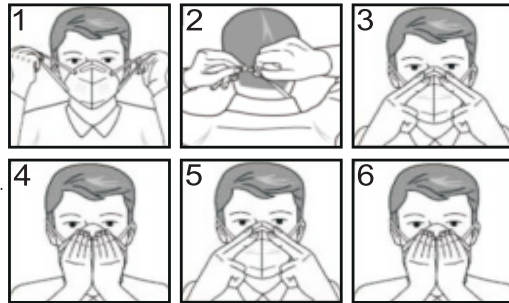
- En una atmósfera que contenga menos del 19.5% de oxígeno.
- Si huele o saborea el contaminante.
- Si pretende protección contra gases o vapores.
- Si los contaminantes o sus concentraciones son desconocidos o inmediatamente peligrosos para la vida o la salud.
- En operaciones de arenado, pintura en spray o tratamientos con asbestos.
- En atmósferas explosivas.

Advertencias:

- El marcado NR sobre esta mascarilla significa que no es reutilizable, deséchala tras su uso.
- No sustituya, modifique, añada u omita componentes de la mascarilla original.
- Esta mascarilla ayuda a la protección contra ciertas partículas contaminantes, pero no elimina completamente la exposición al riesgo de contraer enfermedades o infecciones.
- Es poco probable que se alcancen los requisitos de hermeticidad si, bajo el sello facial, pasan vellos faciales.
- Cambie la mascarilla de forma inmediata si siente dificultad respiratoria o si la mascarilla se daña o se deforma.
- Cambie la mascarilla si no consigue un correcto ajuste facial.

Instrucciones de colocación:

1. Colóquese la mascarilla en la cara en la posición correcta cubriendo nariz y boca.
2. Lleve los arneses laterales de sujeción tras las orejas, sujete los arneses con el clip adicional para mejorar la comodidad y evitar fugas.
3. Pellizque la pinza nasal para moldearla a su nariz. Asegúrese de que sus extremos apoyan contra las mejillas para obtener un buen sellado.
4. Para comprobar que el ajuste es correcto, coloque ambas manos sobre la mascarilla y exhale vigorosamente. Si el aire se filtra por el borde, reajuste la pinza hasta un sellado apropiado. Si el aire sale alrededor del borde, recolóque los arneses para un mejor ajuste.
5. Repita los pasos de ajuste hasta que la mascarilla esté sellada correctamente.
6. Si no consigue un ajuste apropiado, no se exponga a un ambiente contaminado, ya que existe riesgo para su salud.



Almacenamiento:

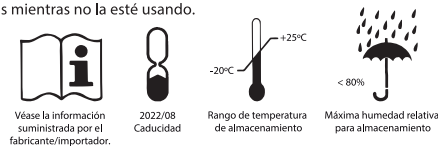
Guarde la mascarilla en un recipiente sellado lejos de áreas contaminadas mientras no la esté usando. Almacene la mascarilla en su embalaje original durante el transporte.

Organismo Notificado: CCQS Certification Services Limited, Block 1 Blanchardstown Corporate Park, Ballycoolin Road, Blanchardstown, Dublin15, D15 AKK1, Irlanda (ON 2834).

Declaración de conformidad: Está disponible en www.makito.es (consulte por referencia).

Fabricado por: Henan Akily Filter Engineering Co., Ltd.
The South Section of Hongly Road, Nanpu District, Changyuan City, Henan Province, China
Marca: An ke lin

Lot: V1308



Importado por: Mtko Catal Importaciones S.L.
Ctra. Huércal-Overa S/N 04640 Pulpi, Almería, España

Fabricado en: China

FFP2 AUTO FILTERING MASK
Importer's model: 6512 FFP2 Auto filtering mask Zafil
Manufacturer's model: KZ888E FFP2 NR

CE 2834

Non-reusable FFP2 filtering mask according to EN 149:2001+A1:2009.

PERSONAL PROTECTIVE EQUIPMENT.

This item has been manufactured following the requirements of Regulation (EU) 2016/425 for basic use.

Failure to follow the instructions and warnings on the use of this mask during all times of exposure can reduce the effectiveness of the mask and could result in illness or disability.

As with any respiratory device, the wearer must be adequately trained prior to use. Before use, the wearer should always check the mask is in good condition- no dirt, no damage to headharness attachment, etc.

Limitation:

Do not use the respirator or enter or stay in a contaminated area under the following circumstances:

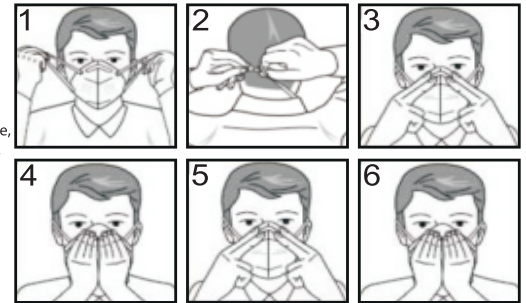
- Atmosphere contains less than 19.5% oxygen.
- If you smell or taste contaminant.
- For protection against gases or vapors.
- Contaminants or their concentrations are unknown or immediately dangerous to life or health.
- For sandblasting, paint-spray operations and asbestos treatment.
- In explosive atmospheres.

Warnings:

- This mask marked "NR", shall not be used for more than one shift.
- Never substitute, modify, add or omit parts in the configuration as specified by the manufacture.
- This mask helps protect against certain particle contaminants but does not completely eliminate exposure to the risk of contracting disease or infection.
- It is unlikely that the requirements for leakage will be achieved if facial hair passes under the face seal.
- Change the mask immediately if breathing becomes difficult or the mask becomes damaged or distorted.
- Change the mask if a proper face seal cannot be achieved.

Fitting instructions:

1. Hold the particle filtering half mask in position over the nose and mouth.
2. Pull the headharness behind to ears, attach the headharness to the retaining clip, improve comfort and prevent leakage.
3. Ensure the nose clip is securely moulded around the nose, resting the ends against the cheek to obtain a good seal.
4. To check a proper fit, cup both hands over the mask and exhale vigorously. If air leaks around the nose, tighten the nose clip, if air leaks around the edge, reposition the headharness for better fit.
5. Repeat adjustments until the mask is sealed properly.
6. If a proper seal cannot be achieved, do not enter the contaminated area or it may cause illness.



Storage:

Store the mask in a sealed container away from contaminated areas when not use.

Store the mask in the original packaging during transport.

Notified Body: CCQS Certification Services Limited, Block 1 Blanchardstown Corporate Park, Ballycoolin Road, Blanchardstown, Dublin15, D15 AKK1, Ireland (NB 2834).

Declaration of conformity: It is available at: www.makito.eu (search for item number).

Manufactured by: Henan Akily Filter Engineering Co., Ltd.
The South Section of Hongly Road, Nanpu District, Changyuan City, Henan Province, China
Trade mark: An ke lin

Batch: V1308

Imported by: Mtko Catal Importaciones S.L.
Ctra. Huércal-Overa S/N 04640 Pulpi, Almería, España

Made in: China

