







4628_ALTAVOZ BRAISS

FRONT PART

<p style="text-align: center;">4628_Altavoz Braiss Manual de instrucciones (Esp)</p>  <p style="text-align: center;">Recomendamos que lea detenidamente este manual de instrucciones y lo conserve para futuras consultas.</p>	<p>1. Especificaciones:</p> <ul style="list-style-type: none"> Especificaciones del Bluetooth: Bluetooth Versión 2.0 + EDR. Voltaje de recarga del USB: DC 5V. Batería recargable de Litio incluida. Distancia de funcionamiento: <10M. Frecuencia: 50Hz – 18KHz. Sensibilidad: 80db ± 2db. Cable de audio 3.5mm incluido. Con conexión USB y Micro USB. <p>2. Botones / Apariencia externa:</p> <ol style="list-style-type: none"> ON / OFF: Encender / Apagar el altavoz. <: Pista previa / Bajar volumen. >: Pista siguiente / Subir volumen. ⏮ : Reproducir / Pausa. ☎ Botón de llamada: Responder / Colgar una llamada de teléfono / Marcar la última llamada de salida. MIC: Sirve como micrófono durante una llamada en manos libres. Ranura de tarjeta Micro SD: Inserte una tarjeta Micro SD para reproducir la música de la tarjeta. Puerto Micro USB: Conecte el cable USB para cargar la batería. <p>3. Funciones:</p> <p>Encender / Apagar: Mueva el interruptor ON/OFF hacia la posición "ON" para encender el altavoz. Mueva el interruptor hacia la posición "OFF" para apagar el altavoz.</p> <p>Bajar / Subir Volumen: Debe mantener presionadas las teclas (< >) para adecuar el volumen al nivel deseado.</p>	<p>Asociar Bluetooth: Antes de usar el altavoz Bluetooth debe asociarlo con un dispositivo con el Bluetooth habilitado.</p> <ol style="list-style-type: none"> Cuando el altavoz esté encendido entrará en el modo Bluetooth, la luz LED azul parpadeará rápidamente. Desde el menú Bluetooth de su dispositivo busque nuevos dispositivos y seleccione "4628" para asociarlo al su teléfono. Una vez asociados correctamente oír un sonido de confirmación. Si el altavoz se apaga necesitará realizar una reconexión entre el dispositivo y el altavoz. <p>Llamadas: Cuando se produzca una llamada entrante presione el botón de llamada (☎) para responder / colgar ésta. Presione dos veces el botón de llamada para marcar el número de la última llamada realizada. El altavoz reproducirá en alto el número de teléfono cuando se responda o se realice una llamada.</p> <p>Reproducir Música a través de una tarjeta micro SD: Puede insertar una tarjeta micro SD en la ranura para tarjetas SD. El altavoz cambiará automáticamente de modo para reproducir la música desde la tarjeta micro SD. Mantenga pulsado el botón "Reproducir / Pausa" (⏮) durante 3 segundos para cambiar el modo Bluetooth.</p> <p>Entrada de Audio (Line in): Conecte el cable micro USB en el puerto micro USB del altavoz e inserte la clavija jack 3.5mm en su reproductor mp3 / mp4 / teléfono móvil u otro dispositivo compatible para reproducir su música. En el modo Bluetooth mantenga pulsado "Reproducir / Pausa" durante 3 segundos para cambiar el modo "Entrada de Audio". Mantenga pulsado "Reproducir / Pausa" durante 3 segundos y volverá al modo Bluetooth.</p>	<p>Carga: Conecte el cable micro USB en el puerto Micro USB y conecto el cable USB a su ordenador / adaptador de corriente alterna para cargar el altavoz.</p> <p>4. Solución de problemas.</p> <table border="1"> <thead> <tr> <th>Fallo</th> <th>Soluciones</th> </tr> </thead> <tbody> <tr> <td>Imposible conectarse con otros dispositivos</td> <td>1. Revisar si el altavoz sigue en el proceso de búsqueda o apagarlo y encenderlo nuevamente 2. Hay demasiados dispositivos Bluetooth en las proximidades que causan dificultad en la conexión. Por favor apagarlos.</td> </tr> <tr> <td>El sonido es bajo o distorsionado</td> <td>1. Revisar el volumen del dispositivo Bluetooth y ajustarlo a un nivel adecuado. 2. Recargar la batería</td> </tr> <tr> <td>La música se detiene de vez en cuando</td> <td>1. Revise si la distancia efectiva de transmisión del altavoz es excesiva o si existe algún obstáculo entre el altavoz y los dispositivos Bluetooth</td> </tr> <tr> <td>El indicador de Bluetooth se mantiene apagado</td> <td>1. Sugiere que el nivel de la batería está muy bajo, reintente una vez recargado. 2. Encender de nuevo</td> </tr> </tbody> </table>	Fallo	Soluciones	Imposible conectarse con otros dispositivos	1. Revisar si el altavoz sigue en el proceso de búsqueda o apagarlo y encenderlo nuevamente 2. Hay demasiados dispositivos Bluetooth en las proximidades que causan dificultad en la conexión. Por favor apagarlos.	El sonido es bajo o distorsionado	1. Revisar el volumen del dispositivo Bluetooth y ajustarlo a un nivel adecuado. 2. Recargar la batería	La música se detiene de vez en cuando	1. Revise si la distancia efectiva de transmisión del altavoz es excesiva o si existe algún obstáculo entre el altavoz y los dispositivos Bluetooth	El indicador de Bluetooth se mantiene apagado	1. Sugiere que el nivel de la batería está muy bajo, reintente una vez recargado. 2. Encender de nuevo	<p>5. Advertencias:</p> <ol style="list-style-type: none"> No lo exponga a la lluvia o entornos mojados. Evite caídas que le puedan generar daños serios. No intente reparar la unidad por sí mismo, contacte con un especialista. Para evitar riesgos, no se deshaga de él de manera inapropiada ya que posee una batería de litio integrada. Limpielo con un trapo seco. No lo instale cerca de fuentes de calor o luz solar directa. No inserte ningún objeto metálico en la unidad, existiría la posibilidad de un cortocircuito. <p style="text-align: right;">  MADE IN PRC </p> <p>  El símbolo de referencia tanto en el producto como en su manual de usuario, indica que al final de la vida útil de los aparatos eléctricos y/o electrónicos, éstos deberán reciclarse por separado de sus residuos domésticos. Existen medios adecuados para recoger este tipo de material para su correcto reciclaje. Para obtener más información, póngase en contacto con la autoridad local. </p> <p style="text-align: right;"> Importado por: MKTO CATAL IMPORTACIONES S.L. Ctra. De Huercal-Overa, s/n, 04640, Pulpi, Almería, Spain. </p>
Fallo	Soluciones													
Imposible conectarse con otros dispositivos	1. Revisar si el altavoz sigue en el proceso de búsqueda o apagarlo y encenderlo nuevamente 2. Hay demasiados dispositivos Bluetooth en las proximidades que causan dificultad en la conexión. Por favor apagarlos.													
El sonido es bajo o distorsionado	1. Revisar el volumen del dispositivo Bluetooth y ajustarlo a un nivel adecuado. 2. Recargar la batería													
La música se detiene de vez en cuando	1. Revise si la distancia efectiva de transmisión del altavoz es excesiva o si existe algún obstáculo entre el altavoz y los dispositivos Bluetooth													
El indicador de Bluetooth se mantiene apagado	1. Sugiere que el nivel de la batería está muy bajo, reintente una vez recargado. 2. Encender de nuevo													

BACK PART

<p style="text-align: center;">4628_Speaker Braiss User Manual (Eng)</p>  <p style="text-align: center;">It is recommended to read this user manual carefully and keep it for future reference.</p>	<p>1. Specifications:</p> <ul style="list-style-type: none"> Bluetooth specifications: Bluetooth Version 2.0 + EDR. USB charging voltage: DC 5V. Rechargeable Lithium battery included. Operating distance: < 10M. Frequency: 50Hz – 18KHz. Sensitivity: 80db ± 2db. Audio cable 3.5mm included, with USB and Micro USB connection. <p>2. Buttons / Outer appearance:</p> <ol style="list-style-type: none"> ON / OFF: To power On / Off the speaker. <: Previous track / Volume down >: Next track / Volume up ⏮ : Play / Pause. ☎ Call button: To pick up / Hang up / Dial the last outgoing phone call. MIC : Serves as microphone during hands-free call Micro SD Card slot: Insert Micro SD card to play the music on the card. Micro USB port: To connect with Micro USB cable to charge. <p>3. Functions:</p> <p>Power On / Off: Switch ON/OFF button to "ON" position to power on the speaker, Switch ON/OFF button to "OFF" to power off the speaker.</p> <p>Volume Up / Down: Hold the button (< >) to adjust the volume to the desired level.</p>	<p>Bluetooth Pairing: Before using the Bluetooth speaker, you must pair it with a Bluetooth enabled device.</p> <ol style="list-style-type: none"> When the speaker is powered on, it will enter Bluetooth mode, the Blue LED light will flash quickly. From the Bluetooth menu of your device, search for new devices and select "4628" to pair with your device. Once they are paired successfully, you will hear a confirmation sound. If the speaker is turned off, the device and the speaker will need to be reconnected. <p>Calls: When there is an incoming call, press the call button (☎) to pick up / hang up the phone call. Press twice the Call button to redial the last outgoing phone number. The speaker will voice out the phone numbers when answering or dialing the calls.</p> <p>Play Music by micro SD card: When you insert a micro SD card into the micro SD card slot the speaker will automatically switch to play the music from the micro SD card. Press "Play / Pause" button (⏮) for 3 seconds to switch back to Bluetooth mode.</p> <p>Audio Input (Line in): Insert the micro USB cable into the micro USB port, and insert the 3.5mm jack into your mp3 / mp4 player / mobile phone or other compatible device to play your music. In Bluetooth Mode, press "Play / Pause" button for 3 seconds to switch to "Audio input (Line in) Mode".</p>	<p>Charging: Plug Micro USB cable into Micro USB port and connect USB cable to computer / AC adapter to charge the speaker.</p> <p>4. Troubleshooting.</p> <table border="1"> <thead> <tr> <th>Fault</th> <th>Solutions</th> </tr> </thead> <tbody> <tr> <td>Unable to pair up with other devices.</td> <td>1. Check whether the speaker is still in the process of search or switch it off and on again. 2. There are too many Bluetooth devices in the proximity that cause difficulty in connection. Please turn them off.</td> </tr> <tr> <td>The sound is rather low or distorted.</td> <td>1. Check the Bluetooth device's volume and then adjust it to an appropriate level. 2. Recharge the battery.</td> </tr> <tr> <td>The music stops from time to time.</td> <td>1. Check whether the speaker's effective transmission range is exceeded or if there is an obstacle standing between the speaker and other Bluetooth devices.</td> </tr> <tr> <td>The Bluetooth indicator remains off.</td> <td>1. The battery power may too low. Recharge the battery. 2. Turn device off and on again.</td> </tr> </tbody> </table>	Fault	Solutions	Unable to pair up with other devices.	1. Check whether the speaker is still in the process of search or switch it off and on again. 2. There are too many Bluetooth devices in the proximity that cause difficulty in connection. Please turn them off.	The sound is rather low or distorted.	1. Check the Bluetooth device's volume and then adjust it to an appropriate level. 2. Recharge the battery.	The music stops from time to time.	1. Check whether the speaker's effective transmission range is exceeded or if there is an obstacle standing between the speaker and other Bluetooth devices.	The Bluetooth indicator remains off.	1. The battery power may too low. Recharge the battery. 2. Turn device off and on again.	<p>5. Warnings:</p> <ol style="list-style-type: none"> Do not expose this product to rain or damp conditions. Prevent this item from falling as it could cause serious damage. Do not dismantle, repair or modify this product by yourself, contact an authorized specialist. In order to avoid any risk, do not dispose of this product inappropriately or throw it into the fire as there is a built-in Lithium battery. Clean the speaker with a dry cloth. Do not place this item near sources of heat or expose to direct sunlight. Do not insert any metal objects into this device as there is a risk of causing a short circuit in the unit. <p style="text-align: right;">  MADE IN PRC </p> <p>  This symbol both in the product and its user manual indicates that at the end of the devices electrical life, it should be recycled separately from your household waste. There are adequate means to dispose of this material for proper recycling. For more information, contact your local authorities. </p> <p style="text-align: right;"> Importado por: MKTO CATAL IMPORTACIONES S.L. Ctra. De Huercal-Overa, s/n, 04640, Pulpi, Almería, Spain. </p>
Fault	Solutions													
Unable to pair up with other devices.	1. Check whether the speaker is still in the process of search or switch it off and on again. 2. There are too many Bluetooth devices in the proximity that cause difficulty in connection. Please turn them off.													
The sound is rather low or distorted.	1. Check the Bluetooth device's volume and then adjust it to an appropriate level. 2. Recharge the battery.													
The music stops from time to time.	1. Check whether the speaker's effective transmission range is exceeded or if there is an obstacle standing between the speaker and other Bluetooth devices.													
The Bluetooth indicator remains off.	1. The battery power may too low. Recharge the battery. 2. Turn device off and on again.													