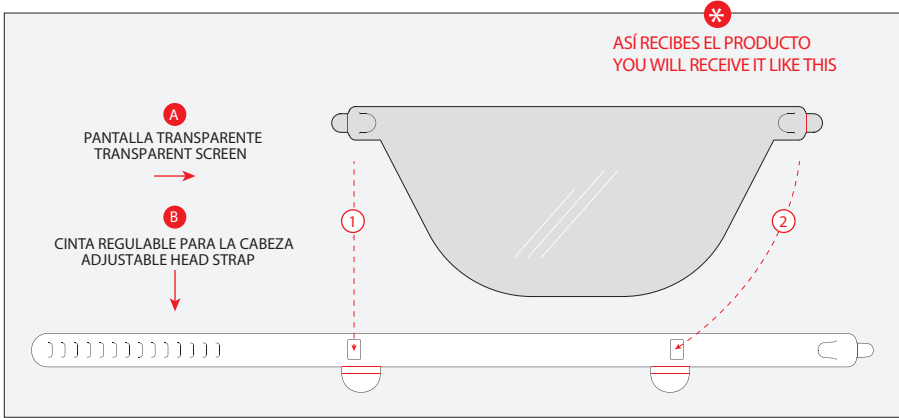


# PANTALLA FACIAL KIDS FACE SHIELD

# Infantil

## ITEM 2575 INSTRUCCIONES DE MONTAJE HOW TO ASSEMBLE



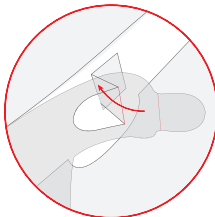
01

### MONTAJE DE LA PANTALLA FACIAL SOBRE LA CINTA PARA LA CABEZA


### ASSEMBLING THE FACE SHIELD OVER THE HEAD STRAP

Monta los enganches ① y ② de la pantalla facial sobre los dos agujeros que encontrarás en la cinta regulable para la cabeza

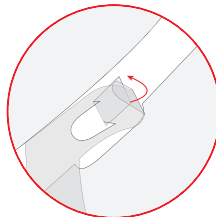
Insert the tabs ① and ② of the face shield into the two holes that you will find on the adjustable head strap



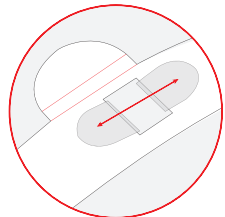
INTRUDE LA PRIMERA LENGUETA EN SU POSICIÓN  
INSERT THE FIRST TAB INTO PLACE



ESTIRA LA PANTALLA DE HASTA QUE HAGA TOPE  
FULLY STRETCH OUT THE FACE SHIELD



DOBLA E INTRODUCE LA SEGUNDA LENGUETA POR EL MISMO AGUJERO  
FOLD AND INSERT THE SECOND TAB THROUGH THE SAME HOLE

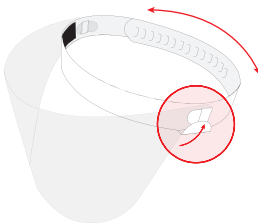


PRESIONA LAS DOS LEGÜETAS PARA QUE QUEDEN PLANAS  
PRESS DOWN THE TWO TABS SO THAT THEY LAY FLAT

02

**AJUSTA LA CINTA REGULABLE A LA CABEZA**  
Ajusta la cinta a la medida de la cabeza utilizando las diferentes ranuras y solapas de enganche.

**TO ADJUST THE HEAD STRAP**  
Adjust the shield to the correct head size by inserting each tab end into the different slits of the adjustable head strap.



### SUJETAMASCARILLAS EN EL PROPIO ARTICULO

Dobla hacia arriba la dos solapas laterales que encontrarás en la cinta y utilízalas para enganchar las gomas de las mascarillas y proteger así las orejas.

### MASK HOLDER INCLUDED ON THE ITEM

Fold the two side tabs upwards, that you will find on the head strap and use them as a hook for the elastic of the mask, therefore protecting the ears.

La pantalla facial proporciona un aislamiento al portador frente a salpicaduras y partículas en zonas especialmente sensibles, como lo son las áreas ocular y buconasal. Además, su tamaño es cómodo ya que proporciona un amplio campo de visión.

No se trata de un Equipo de Protección Individual (EPI), ni tampoco constituye un sistema de protección integral. No está amparada por el Reglamento 2016/425. No obstante, sí puede usarse con artículos de protección, como mascarillas o gorros, sirviendo como complementos. El uso de pantallas faciales supone una medida de higiene adicional a la distancia social o al uso de mascarillas.

The face shield protects the wearer from splashes and particles, in particular around the sensitive areas such as the eyes, nose and mouth. In addition, it fits comfortably and provides a wide field of vision. It is not Personal Protective Equipment (PPE) nor is it classed as a comprehensive protection system. It is not covered by rule 2016/425. However, it can be used with other protective items, such as masks or hats, as an additional accessory. Using a face shield provides an additional measure of hygiene when social distancing or when using a mask.