

**MASCARILLA AUTOFILTRANTE FFP3**  
**Referencia del importador: 6900 Mascarilla Autofiltrante FFP3 Varex** **CE 1463**  
**Referencia del fabricante: ABJ-300 FFP3 NR**

Mascarilla Autofiltrante FFP3 no reutilizable según EN 149:2001+A1:2009.

**EQUIPO DE PROTECCIÓN INDIVIDUAL.**

Este producto ha sido fabricado siguiendo las exigencias del Reglamento (UE) 2016/425 para su uso básico.

Siga las instrucciones de uso y tenga en cuenta estas advertencias. En caso contrario, la efectividad de la mascarilla durante su exposición se vería reducida, lo que puede provocar un riesgo serio para su salud.

El usuario debe asegurarse de que sabe cómo usar y colocarse la mascarilla previamente. Asegúrese de que la mascarilla se encuentra en buenas condiciones antes de usarla: no está sucia, dañada, algún arnés se encuentra suelto, etc.

**Limitaciones:**

Asegúrese de no usar la mascarilla en estas condiciones:

- En una atmósfera que contenga menos del 19.5% de oxígeno.
- Si huele o saborea el contaminante.
- Si pretende protección contra gases o vapores.
- Si los contaminantes o sus concentraciones son desconocidos o inmediatamente peligrosos para la vida o la salud.
- En operaciones de arenado, pintura en spray o tratamientos con asbestos.
- En atmósferas explosivas.

**Advertencias:**

- El marcado NR sobre esta mascarilla significa que no es reutilizable, deséchala tras su uso.
- No sustituya, modifique, añada u omita componentes de la mascarilla original.
- Esta mascarilla ayuda a la protección contra ciertas partículas contaminantes, pero no elimina completamente la exposición al riesgo de contraer enfermedades o infecciones.
- Es poco probable que se alcancen los requisitos de hermeticidad si, bajo el sello facial, pasan vellos faciales.
- Cambie la mascarilla de forma inmediata si siente dificultad respiratoria o si la mascarilla se daña o se deforma.
- Cambie la mascarilla si no consigue un correcto ajuste facial.
- Cambie la mascarilla si se la quita en áreas contaminadas.

**Instrucciones de colocación:**

1. Colóquese la mascarilla en la cara en la posición correcta cubriendo nariz y boca. Lleve los arneses laterales de sujeción tras las orejas.
2. Pellizque la pinza nasal para moldearla a su nariz. Asegúrese de que sus extremos apoyan contra las mejillas para obtener un buen sellado.
3. Para comprobar que el ajuste es correcto, coloque ambas manos sobre la mascarilla y exhale vigorosamente. Si el aire se filtra por el borde, reajuste la pinza hasta un sellado apropiado. Si el aire sale alrededor del borde, recoloque los arneses para un mejor ajuste.
4. Repita los pasos de ajuste hasta que la mascarilla esté sellada correctamente.
5. Si no consigue un ajuste apropiado, no se exponga a un ambiente contaminado, ya que existe riesgo para su salud.
6. Tiempo de uso recomendado: no más de 8 horas en uso continuado.



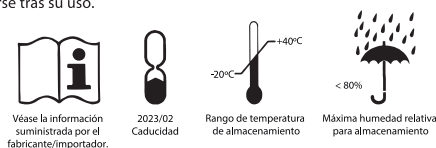
**Almacenamiento:**

La mascarilla no debería sacarse de la bolsa hasta su uso y debe desecharse tras su uso.

Organismo Notificado: POLSKI REJESTR STATKOW S.A.  
 Al. Gen. Jozefa Hallera 126 80-416 Gdansk, Polonia (ON 1463).

Declaración de conformidad: Está disponible en [www.makito.eu](http://www.makito.eu) (consulte por referencia).

Fabricado por: Chongqing Aibeijian Medical Technology Co., Ltd.  
 No. 12 Shigui Street, Jieshi Town, Banan District, Chongqing, China



Importado por: Mtko Catal Importaciones S.L.  
 Ctra. Huércal-Overa S/N 04640 Pulpi, Almería, España

Lot: F1702 Fabricado en: China

**FFP3 AUTO FILTERING MASK**  
**Importer's model: 6900 FFP3 Auto filtering mask Varex** **CE 1463**  
**Manufacturer's model: ABJ-300 FFP3 NR**

Non-reusable FFP3 filtering mask according to EN 149:2001+A1:2009.

**PERSONAL PROTECTIVE EQUIPMENT.**

This item has been manufactured following the requirements of Regulation (EU) 2016/425 for basic use.

Failure to follow the instructions and warnings on the use of this mask during all times of exposure can reduce the effectiveness of the mask and could result in illness or disability.

As with any respiratory device, the wearer must be adequately trained prior to use. Before use, the wearer should always check the mask is in good condition- no dirt, no damage to headharness attachment, etc.

**Limitation:**

Do not use the respirator or enter or stay in a contaminated area under the following circumstances:

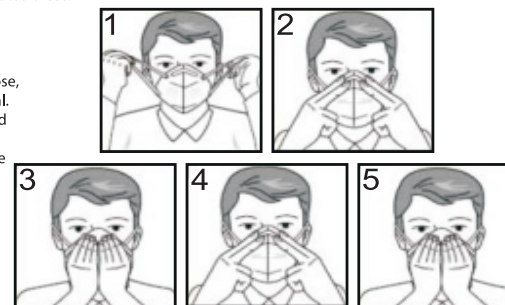
- Atmosphere contains less than 19.5% oxygen.
- If you smell or taste contaminant.
- For protection against gases or vapors.
- Contaminants or their concentrations are unknown or immediately dangerous to life or health.
- For sandblasting, paint-spray operations and asbestos treatment.
- In explosive atmospheres.

**Warnings:**

- This mask marked "NR", shall not be used for more than one shift.
- Never substitute, modify, add or omit parts in the configuration as specified by the manufacturer.
- This mask helps protect against certain particle contaminants but does not completely eliminate exposure to the risk of contracting disease or infection.
- It is unlikely that the requirements for leakage will be achieved if facial hair passes under the face seal.
- Change the mask immediately if breathing becomes difficult or the mask becomes damaged or distorted.
- Change the mask if a proper face seal cannot be achieved.
- Change the mask if it is removed while in the contaminated areas.

**Fitting instructions:**

1. Hold the particle filtering half mask in position over the nose and mouth. Pull the headharness behind to ears.
2. Ensure the nose clip is securely moulded around the nose, resting the ends against the cheek to obtain a good seal.
3. To check a proper fit, cup both hands over the mask and exhale vigorously. If air leaks around the nose, tighten the nose clip, if air leaks around the edge, reposition the headharness for better fit.
4. Repeat adjustments until the mask is sealed properly.
5. If a proper seal cannot be achieved, do not enter the contaminated area or it may cause illness.
6. Recommended use time: no more than 8 hours of continuous use is recommended.



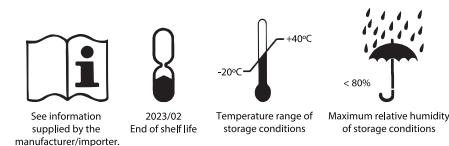
**Storage:**

The mask should not be removed from its package unless it is required and should be discarded after use.

Notified Body: POLSKI REJESTR STATKOW S.A.  
 Al. Gen. Jozefa Hallera 126 80-416 Gdansk, Poland (NB 1463).

Declaration of conformity: It is available at: [www.makito.eu](http://www.makito.eu) (search for item number).

Manufactured by: Chongqing Aibeijian Medical Technology Co., Ltd.  
 No. 12 Shigui Street, Jieshi Town, Banan District, Chongqing, China  
 Trade mark: Aibeijian



Imported by: Mtko Catal Importaciones S.L.  
 Ctra. Huércal-Overa S/N 04640 Pulpi, Almería, Spain

Batch: F1702 Made in: China

**MASQUE AUTOFILTRANT FFP3**  
**Référence de l'importateur: 6900 FFP2 Maque autofiltrant FFP3 Varex** **CE 1463**  
**Référence du fabricant: ABJ-300 FFP3 NR**

Autofiltrant masque FFP3 non réutilisable selon FR 149:2001+A1:2009.

**EQUIPEMENT DE PROTECTION INDIVIDUELLE.**

Ce produit a été fabriqué conformément aux exigences de la réglementation (UE) 2016/425 pour son utilisation de base.

Suivez les instructions d'utilisation et considérez ces avertissements. Sinon, l'efficacité du masque pendant l'exposition serait réduite, ce qui peut poser un risque grave pour votre santé.

L'utilisateur doit s'assurer qu'il sait comment utiliser et mettre le masque à l'avance. Assurez-vous que le masque est en bon état avant utilisation : il n'est pas sale, endommagé, certains harnais sont lâches, etc.

**Limitations:**

Assurez-vous de ne pas porter le masque dans ces conditions:

- Dans une atmosphère contenant moins de 19,5% d'oxygène.
- Si vous sentez ou goûtez le contaminant.
- Si vous avez l'intention de vous protéger contre les gaz ou les vapeurs.
- Si les contaminants ou leurs concentrations sont inconnus ou immédiatement dangereux pour la vie ou la santé.
- Dans le sablage, la peinture par pulvérisation ou les traitements de l'amiante.
- Dans des atmosphères explosives.

**Avertissements:**

- Le marquage NR sur ce masque signifie qu'il n'est pas réutilisable, laissez-le après utilisation.
- Ne remplacez pas, ne modifiez pas, n'ajoutez pas ou n'omettez pas les composants du masque d'origine.
- Ce masque aide à se protéger contre certaines particules de contaminants, mais n'élimine pas complètement l'exposition au risque de maladie ou d'infection.
- Il est peu probable que les exigences en matière d'étanchéité soient respectées si, sous le sceau facial, les poils du visage passent.
- Changez le masque immédiatement si vous sentez respirer difficilement ou si le masque devient endommagé ou déformé.
- Changez le masque si vous n'obtenez pas un ajustement facial correct.
- Remplacer le masque s'il est enlevé dans des zones contaminées.

**Instructions de placement:**

1. Placez le masque sur votre visage dans la bonne position couvrant le nez et la bouche.
2. Portez les harnais de serrage latéraux derrière les oreilles, maintenez les harnais avec le clip supplémentaire pour améliorer le confort et prévenir les fuites.
3. Pincez la pince nasale pour la moudre à votre nez. Assurez-vous que vos extrémités reposent contre vos joues pour un bon joint.
4. Pour vérifier que le réglage est correct, placez les deux mains sur le masque et expirez vigoureusement. Si l'air est traversé par le bord, réinitialisez la pince à un joint approprié. Si l'air sort autour du bord, repositionnez les harnais pour un meilleur ajustement.
5. Répétez les étapes de réglage jusqu'à ce que le masque soit scellé correctement.
6. Si vous n'obtenez pas un ajustement approprié, ne vous exposez pas à un environnement contaminé, car il y a un risque pour votre santé.



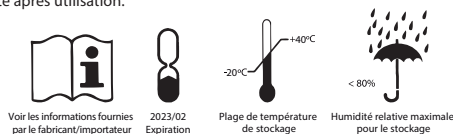
**Stockage:**

Le masque ne doit pas être retiré du sac avant utilisation et doit être jeté après utilisation.

Organisme notifié: POLSKI REJESTR STATKOW S.A.  
 Al. Gen. Jozefa Hallera 126 80-416 Gdansk, Polonia (ON 1463).

Déclaration de conformité : Disponible dans [www.makito.es](http://www.makito.es) (voir par référence).

Fabriqué par: Chongqing Aibeijian Medical Technology Co., Ltd.  
 No. 12 Shigui Street, Jieshi Town, Banan District, Chongqing, China



Importé par: Mkto Catal Importaciones S.L.  
 Ctra. Huércal-Overa S/N 04640 Pulpi, Almería, España

Lot: F1702 Fabriqué en: Chine

**FFP3 AUTO FILTERING MASK**  
**Importer's model: 6900 FFP3 Auto filtering mask Varex** **CE 1463**  
**Manufacturer's model: ABJ-300 FFP3 NR**

Non-reusable FFP3 filtering mask according to EN 149:2001+A1:2009.

**PERSONAL PROTECTIVE EQUIPMENT.**

This item has been manufactured following the requirements of Regulation (EU) 2016/425 for basic use.

Failure to follow the instructions and warnings on the use of this mask during all times of exposure can reduce the effectiveness of the mask and could result in illness or disability.

As with any respiratory device, the wearer must be adequately trained prior to use. Before use, the wearer should always check the mask is in good condition- no dirt, no damage to headharness attachment, etc.

**Limitation:**

Do not use the respirator or enter or stay in a contaminated area under the following circumstances:

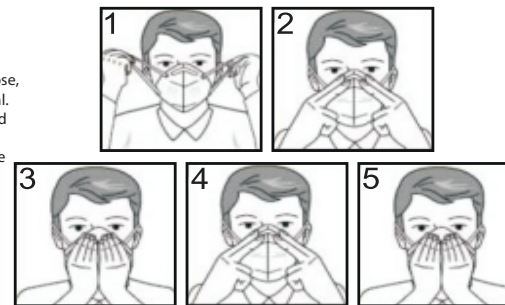
- Atmosphere contains less than 19.5% oxygen.
- If you smell or taste contaminant.
- For protection against gases or vapors.
- Contaminants or their concentrations are unknown or immediately dangerous to life or health.
- For sandblasting, paint-spray operations and asbestos treatment.
- In explosive atmospheres.

**Warnings:**

- This mask marked "NR", shall not be used for more than one shift.
- Never substitute, modify, add or omit parts in the configuration as specified by the manufacturer.
- This mask helps protect against certain particle contaminants but does not completely eliminate exposure to the risk of contracting disease or infection.
- It is unlikely that the requirements for leakage will be achieved if facial hair passes under the face seal.
- Change the mask immediately if breathing becomes difficult or the mask becomes damaged or distorted.
- Change the mask if a proper face seal cannot be achieved.
- Change the mask if it is removed while in the contaminated areas.

**Fitting instructions:**

1. Hold the particle filtering half mask in position over the nose and mouth. Pull the headharness behind to ears.
2. Ensure the nose clip is securely moulded around the nose, resting the ends against the cheek to obtain a good seal.
3. To check a proper fit, cup both hands over the mask and exhale vigorously. If air leaks around the nose, tighten the nose clip, if air leaks around the edge, reposition the headharness for better fit.
4. Repeat adjustments until the mask is sealed properly.
5. If a proper seal cannot be achieved, do not enter the contaminated area or it may cause illness.
6. Recommended use time: no more than 8 hours of continuous use is recommended.



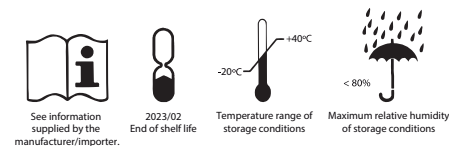
**Storage:**

The mask should not be removed from its package unless it is required and should be discarded after use.

Notified Body: POLSKI REJESTR STATKOW S.A.  
 Al. Gen. Jozefa Hallera 126 80-416 Gdansk, Poland (NB 1463).

Declaration of conformity: It is available at: [www.makito.eu](http://www.makito.eu) (search for item number).

Manufactured by: Chongqing Aibeijian Medical Technology Co., Ltd.  
 No. 12 Shigui Street, Jieshi Town, Banan District, Chongqing, China  
 Trade mark: Aibeijian



Imported by: Mkto Catal Importaciones S.L.  
 Ctra. Huércal-Overa S/N 04640 Pulpi, Almería, Spain

Batch: F1702 Made in: China