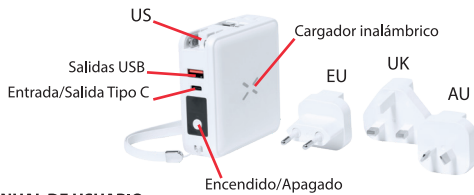


# 21025\_ADAPTADOR VIAJE MULTIFUNCIÓN JOKS

## 21025 - ADAPTADOR VIAJE MULTIFUNCIÓN JOKS



### MANUAL DE USUARIO

**PRECAUCIONES IMPORTANTES DE SEGURIDAD:** antes de su uso, por favor tenga en cuenta las siguientes precauciones. Su incumplimiento puede ser peligroso y puede ocasionar daños en sus dispositivos móviles.

- La unidad contiene una batería interna de polímero de litio de 10.000mAh. Cuando la utilice por primera vez o tras un período prolongado de almacenamiento, cargue completamente la unidad antes de su uso. La unidad alcanzará su máximo rendimiento después de 2 ó 3 ciclos completos de carga y descarga.
- El uso de adaptadores de corriente o cables USB incorrectos pueden dañar tanto sus dispositivos móviles como el Power Bank.
- No sumergir en agua ni exponer a condiciones meteorológicas extremas.
- Evite cualquier golpe sobre el dispositivo.
- Mantenga el dispositivo alejado de fuentes de calor o fuego.
- Mantenga el dispositivo fuera del alcance de los niños.
- Durante los procesos de carga y descarga, la carcasa del dispositivo puede calentarse ligeramente.
- No intente reparar la unidad por sí mismo, contacte con un especialista.
- No inserte ningún objeto metálico en la unidad, existiría la posibilidad de un cortocircuito.
- Para evitar riesgos durante el proceso de carga, no coloque ningún objeto metálico entre el cargador y el dispositivo móvil.
- No utilizar dispositivos móviles con carcasa metálica

### ESPECIFICACIONES:

Capacidad: 10000mAh / 3.7V – Batería de Polímero de Litio.

Entrada: 100 – 240V ~, 50/60 Hz, MAX. 0.5A

Entrada/Salida Tipo C: 5-12V  $\equiv$  3-1.67A

Salidas USB: 5-12V  $\equiv$  4.5-1.67A

Salida cable Tipo C: 5-9V  $\equiv$  3.1-2.1A

Salida cable 2 en 1: 5V  $\equiv$  2.4A

Salida carga inalámbrica: 5-9V  $\equiv$  3-1.67A, 15W

Vida útil de la batería: más de 500 ciclos de carga.

Con pantalla de carga.

Botón Encendido/Apagado.

Adaptadores incluidos.

Carga inalámbrica: Apto para todos los dispositivos móviles con tecnología Qi. Compatible con Magsafe.

Nota: Para garantizar el funcionamiento de la carga inalámbrica es recomendable retirar la carcasa protectora de su dispositivo móvil.

### INSTRUCCIONES:

*Carga del dispositivo de alimentación portátil:*

Puede cargarlo de dos maneras diferentes:

1. Acople al dispositivo uno de los adaptadores incluidos según convenga, y conecte el mismo a la fuente de alimentación.
2. Conecte un cable de carga en la conexión tipo C del dispositivo.  
Durante este proceso, la pantalla del dispositivo permanecerá encendida mostrando el nivel de carga.

Al finalizar la carga, no olvide desconectar el dispositivo.


Nota: Puede cargar el dispositivo de alimentación portátil y su/s dispositivos móviles al mismo tiempo.

*Carga de dispositivos móviles:*

1. Conecte el dispositivo móvil al puerto de salida deseado, utilizando un cable con conexión USB o tipo C, o uno de los cables integrados, y pulse el botón de encendido. Al terminar la carga, o para pausar la misma, mantenga pulsado el botón de encendido y el dispositivo se apagará.

2. Coloque su dispositivo compatible con tecnología Qi sobre el área de la carga inalámbrica, asegurándose que el mismo está debidamente posicionado en el centro de la misma.  
Durante el proceso de carga, el indicador luminoso pasará a ser rojo.

Para comprobar el nivel de carga disponible en el dispositivo, pulse una vez el botón de encendido. Puede cargar hasta 4 dispositivos al mismo tiempo.

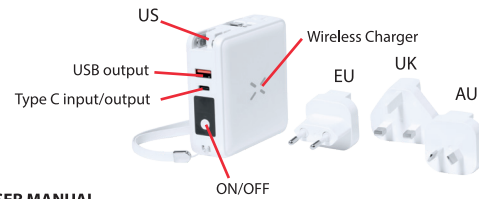
 El símbolo de referencia tanto en el producto como en su manual de usuario, indica que al final de la vida útil de los aparatos eléctricos y/o electrónicos, éstos deberán reciclarse por separado de sus residuos domésticos. Existen medios adecuados para recoger este tipo de material para su correcto reciclaje.

Para obtener más información, póngase en contacto con la autoridad local.

**CE**  
FABRICADO EN PRC  
MKTO CATAL IMPORTACIONES S.L. B04267225  
Ctra. de Huércal-Overa, s/n, 04640, Pulpí, Almería, Spain.

Por la presente, Mtkto Catal Importaciones S.L. declara que este equipo radioeléctrico es conforme con la Directiva 2014/53/UE. El texto completo de la declaración UE de conformidad está disponible en: [www.makito.es](http://www.makito.es) (busque por referencia)

## 21025 - MULTIFUNCTION TRAVEL ADAPTER JOKS



### USER MANUAL

**IMPORTANT SAFETY PRECAUTIONS:** Before use please note the following safety precautions. Failure to comply may be dangerous and cause damage to your mobile electronic devices.

- The power bank unit contains an internal 10.000mAh lithium polymer battery. Upon initial use or after a prolonged period of storage, fully charge the unit before use. The unit will reach its maximum performance after 2 or 3 full charging and discharging cycles.
- Using an incorrect power adaptor or USB cable could cause damage to both your mobile devices and the Power Bank.
- Do not submerge in water or expose to adverse weather conditions.
- Avoid dropping the device.
- Keep the device away from fire and high temperatures.
- Keep the device out of reach of children.
- During charging and discharging process, the device case may become slightly warm.
- Do not dismantle, repair or modify this product by yourself, contact an authorized specialist.
- Do not insert any metal objects into this device as there is a risk of causing a short circuit in the unit.
- To avoid risk, do not place any metal objects between the charger and the mobile device during the charging process.
- Do not use mobile devices with a metal case.

### SPECIFICATIONS:

Capacity: 10000mAh / 3,7V – Lithium Polymer Battery.

Input: 100 – 240V ~, 50/60 Hz, MAX. 0.5A

Type C Input/Output: 5-12V  $\equiv$  3-1.67A

USB Output: 5-12V  $\equiv$  4.5-1.67A

Type C Cable output: 5-9V  $\equiv$  3.1-2.1A

2-1 Cable Output: 5V  $\equiv$  2.4A

Wireless Output: 5-9V  $\equiv$  3-1.67A, 15W

Battery Life: More than 500 charging cycles..

With charging display.

ON/OFF Button.

Adapters included.

Wireless charge: Suitable for all mobile devices with Qi technology. Magsafe compatible.

Note: If your phone has a protective case you may need to remove it for a successful connection.

### INSTRUCTIONS:


*Charging the portable power device:*

It can be charged in two different ways:

1. Attach one of the included adapters to the device as appropriate, and connect it to the power source.
2. Connect a charging cable to the device's type C connection.  
During this process, the device's screen will remain on showing the battery level.  
At the end of charging, do not forget to disconnect the device.  
Note: You can charge the portable power device and its / your mobile devices at the same time.

*Charging Mobile devices:*

1. Connect the mobile device to the desired output port, using a cable with USB or type C connection, or one of the built-in cables, and press the power button. When the charging is finished, or to pause it, long press the power button and the device will turn off.
2. Place your compatible Qi technology device over the wireless charging area, making sure it is properly positioned in the center of the wireless charging area.  
During the charging process, the indicator light will turn red.  
To check the battery level available on the device, press the power button once.  
You can charge up to 4 devices at the same time.

 This symbol both in the product and its user manual indicates that at the end of the devices electrical life, it should be recycled separately from your household waste. There are adequate means to dispose of this material for proper recycling. For more information, contact your local authorities.

Hereby, Mtkto Catal Importaciones S.L. declares that this radio equipment is in compliance with Directive 2014/53/EU. The full text of the UE declaration of conformity is available at: [www.makito.eu](http://www.makito.eu) (search on reference).

**CE**  
MADE IN PRC  
MKTO CATAL IMPORTACIONES S.L. B04267225  
Ctra. de Huércal-Overa, s/n, 04640, Pulpí, Almería, Spain.