

# 5960\_POWER BANK PRIVEK



## ITEM 5960: POWER BANK PRIVEK

### MANUAL DE USUARIO

PRECAUCIONES IMPORTANTES DE SEGURIDAD: antes de su uso, por favor tenga en cuenta las siguientes precauciones. Su incumplimiento puede ser peligroso y puede ocasionar daños en sus dispositivos móviles.

- La unidad contiene una batería interna de iones de litio de 2000mAh. Cuando la utilice por primera vez o tras un período prolongado de almacenamiento, cargue completamente la unidad antes de su uso. La unidad alcanzará su máximo rendimiento después de 2 ó 3 ciclos completos de carga y descarga.
- El uso de adaptadores de corriente o cables USB incorrectos pueden dañar tanto sus dispositivos móviles como el Power Bank.
- No sumergir en agua ni exponer a condiciones meteorológicas extremas.
- Evite cualquier golpe sobre el dispositivo.
- Mantenga el dispositivo alejado de fuentes de calor o fuego.
- Mantenga el dispositivo fuera del alcance de los niños.
- Durante la carga, la carcasa del Power Bank puede calentarse ligeramente, es normal que se genere calor en los procesos de carga y descarga.

### ESPECIFICACIONES:

Capacidad: 2000mAh / 3,7V – Batería de iones de Litio.  
Entrada Micro USB: 5V  1A  
Salida USB: 5V  1A  
Vida útil de la batería: más de 500 ciclos de carga.  
Cable Micro USB no incluido.

### INSTRUCCIONES:

Luz indicadora: Durante los procesos de carga del dispositivo de alimentación portátil se encenderá una luz roja parpadeante en la unidad. Una vez esté finalizado el proceso de carga esta luz se mantendrá fija. Cuando conecte un dispositivo móvil al Power Bank se encenderá una luz de color azul, ésta indica la transmisión de carga del Power Bank a dicho dispositivo. Este indicador luminoso de color azul se apagará cuando la batería esté agotada.

- Carga del dispositivo de alimentación portátil: Conecte el USB del Power Bank directamente a una fuente de corriente con conexión USB. La carga se iniciará de forma automática.
- Carga de dispositivos móviles: Conecte el dispositivo móvil que desee cargar al Power Bank por el puerto de salida utilizando un cable con conexión USB.
- Al finalizar cada uno de los procesos, no olvide retirar el cable USB.



El símbolo de referencia tanto en el producto como en su manual de usuario, indica que al final de la vida útil de los aparatos eléctricos y/o electrónicos, éstos deberán reciclarse por separado de sus residuos domésticos. Existen medios adecuados para recoger este tipo de material para su correcto reciclaje. Para obtener más información, póngase en contacto con la autoridad local.



MADE IN PRC

MKTO CATAL IMPORTACIONES S.L. B04267225  
Ctra. De Huercal-Overa, s/n, 04640, Pulpí, Almería, Spain.



## ITEM 5960: POWER BANK PRIVEK

### USER MANUAL

IMPORTANT SAFETY PRECAUTIONS: Before use please note the following safety precautions. Failure to comply may be dangerous and cause damage to your mobile electronic devices.

- The power bank unit contains an internal 2000mAh lithium ion battery. Upon initial use or after a prolonged period of storage, fully charge the unit before use. The unit will reach its maximum performance after 2 or 3 full charging and discharging cycles.
- Using an incorrect power adaptor or USB cable could cause damage to both your mobile devices and the Power Bank.
- Do not submerge in water or expose to adverse weather conditions.
- Avoid dropping the device.
- Keep the device away from fire and high temperatures.
- Keep the device out of reach of children.
- During charging, the Power Bank case may become slightly warm. This is normal as the charging and discharging process generates heat.

### SPECIFICATIONS:

Capacity: 2000mAh / 3,7V – Lithium ion Battery.  
Micro USB input: 5V  1A  
USB Output: 5V  1A  
Battery Life: More than 500 charging cycles.  
Micro USB cable not included

### INSTRUCTIONS:

Indicator light: During the charging process of the portable power device a flashing red light will appear on the unit. The light will remain permanently on once the charging process is complete. When connecting a mobile device to the Power Bank a blue light will appear, this indicates that the Power Bank is charging the attached device. The blue light will go off when the battery is power off.

- Charging the portable power device: Connect the USB connector of the Power Bank directly to a power source with a USB connection. The charging process will start automatically.
- Charging mobile devices: Connect the USB cable to the mobile device using the appropriate connector. Connect the other end of the USB cable to the (OUT) port of the portable charger.
- Remove the USB cable at the end of each process.



This symbol both in the product and its user manual indicates that at the end of the devices electrical life, it should be recycled separately from your household waste. There are adequate means to dispose of this material for proper recycling. For more information, contact your local authorities.



MADE IN PRC

MKTO CATAL IMPORTACIONES S.L. B04267225  
Ctra. De Huercal-Overa, s/n, 04640, Pulpí, Almería, Spain.