

# 6724\_FIAMBREIRA ELÉCTRICA CALPY

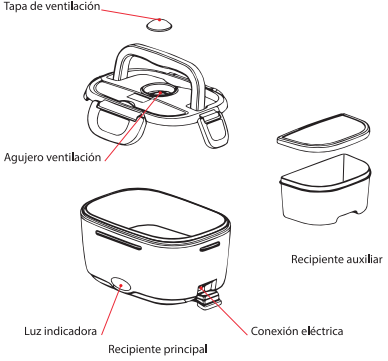
## FRONT PART

### 6724\_Fiambrera Eléctrica Calpy Manual de instrucciones (Esp)



Recomendamos que lea detenidamente este manual de instrucciones y lo conserve para futuras consultas.

#### Descripción del producto:



#### Especificaciones:

- Voltaje de entrada: 110-240V AC - 50/60Hz
- Potencia máx: 40W

#### Funcionamiento:

Antes de conectar el aparato, compruebe que el voltaje de su instalación es adecuado para su uso.

Deposite los alimentos en el interior de la fiambrera y cierre la tapa correctamente.



Retire la tapa de ventilación y conecte la fiambrera a la red eléctrica:



**Nota: De no hacerlo la presión aumentará en el interior del recipiente, pudiendo dañar el producto.**

Durante el uso, la luz indicadora permanecerá encendida. No olvide desenchufar la fiambrera tras calentar la comida.

#### Limpieza y mantenimiento:

1. Desenchufe la fiambrera y desconecte el cable del enchufe antes de limpiar el dispositivo.
2. Limpie la fiambrera tras cada uso para prevenir malos olores. Utilice un paño húmedo y séquelo a continuación. No sumergir en agua o limpiar directamente bajo el grifo ni en el lavavajillas. Evite la exposición a entornos mojados
3. No emplear limpiadores corrosivos o disolventes, ni cepillos duros.
4. Almacenar en un lugar seco y ventilado.

#### Advertencias:

1. No enchufe el aparato con las manos mojadas.
2. No inserte ningún objeto en la parte eléctrica del artículo, ya que puede provocar un cortocircuito.
3. No usar en horno ni microondas.
4. No almacenar en el frigorífico ni en el congelador
5. Evite caídas que puedan generar daños serios.
6. No intente desmontar, modificar o reparar la unidad por sí mismo, contacte con un especialista.
7. No lo dejar cerca de fuentes de calor o luz solar directa.
8. Mantenga fuera del alcance de los niños.

**CE**  
MADE IN PRC

El símbolo de referencia tanto en el producto como en su manual de usuario, indica que al final de la vida útil de los aparatos eléctricos y/o electrónicos, éstos deberán reciclarse por separado de sus residuos domésticos. Existen medios adecuados para recoger este tipo de material para su correcto reciclaje.

Para obtener más información, póngase en contacto con la autoridad local.

MKTO CATAL IMPORTACIONES S.L. B04267225  
Ctra. De Huerca-Overa, s/n, 04640, Pulpí, Almería, Spain.

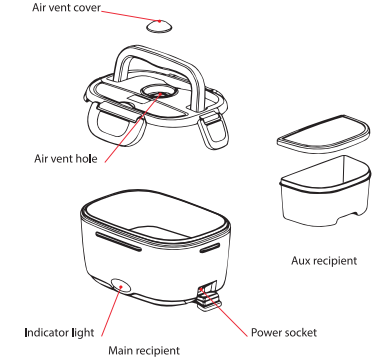
## BACK PART

### 6724\_Electric Lunch Box Calpy User manual (Eng)



It is recommended to read this user manual carefully and keep it for future reference.

#### Product overview:



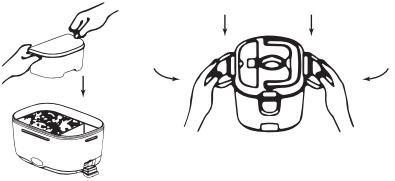
#### Specifications:

- Input voltage: 110-240V AC - 50/60Hz
- Max power: 40W

#### Operation:

Before plugging-in the unit, check that the voltage of your installation is appropriate for use it.

Place the food into the lunch box and close the lid properly.



Remove the air vent and plugin to the electrical network::



**Note: If you do not remove the air vent cover, the pressure inside the unit will increase and this could damage the item.**

While operation, the red light will stay on. Do not forget to unplug the lunch box once the food has been heated.

#### Cleaning and maintenance:

1. Unplug the lunch box and disconnect the cord from the socket before cleaning the device.
2. Clean the lunch box after each use to avoid odors. Use a wet cloth and dry it afterwards. Do not immerse in water or clean directly under the tap or into the dishwasher. Avoid exposure to wet environments.
3. Do not use corrosive cleaners or solvents, or hard brushes.
4. Store in a dry and ventilated place.

#### Warnings:

1. Do not plug-in this unit with wet hands.
2. Do not insert any metal objects into this device as there is a risk of causing a short circuit in the unit.
3. Do not use in the oven or microwave.
4. Do not store into refrigerator or freezer
5. Prevent this item from falling as it could cause serious damage.
6. Do not dismantle, repair or modify this product by yourself, contact an authorized specialist.
7. Do not place this item near sources of heat or expose to direct sunlight.
8. Keep out of reach of children.

**CE**  
MADE IN PRC

This symbol both in the product and its user manual indicates that at the end of the devices electrical life, it should be recycled separately from your household waste. There are adequate means to dispose of this material for proper recycling. For more information, contact your local authorities.

MKTO CATAL IMPORTACIONES S.L. B04267225  
Ctra. De Huerca-Overa, s/n, 04640, Pulpí, Almería, Spain.